

# BRODA®

# Encore

## Fauteuil de rééducation



mobility  
product award 2021

HCPCS  
E1161



Les cannes arrière se replient pour des options de rangement faciles



Le bercement du siège permet de calmer l'agitation et d'absorber les mouvements rigides



L'inclinaison du siège à pivot avant maintient une vue vers l'avant, favorisant l'interaction sociale / l'échange



Le plateau solide du siège permet d'accueillir de nombreux sièges.

**C- ; A 42@=<B? 2@=- A6; A@ 2@6 A2?C2; - ; A@2A 2@  
yA / 9@2 2; A@12 @ ; Ay**

- Améliore la qualité de vie du patient en favorisant les échanges avec l'entourage
- La diversité du positionnement permet une manipulation sécuritaire du patient
- Le bon maintien postural réduit la fatigue et l'inconfort du patient

[brodaseating.com](http://brodaseating.com) | 1-844-552-7632

### matrix® SEATING SERIES



#### Matrix 6

Matrix 6 : \$ 5-BA2 y@A ; 02  
 y : <62 12 3? : 2 0< ; qB2  
 - C20 2 =?<1 B6A- ; A6 6?</ 6;  
 ' 9? 32@5 =<B? B; 2 =?<A20A6<;  
 0< ; A?2 2@<12B?@ 2; A<B?2 2  
 / - @6 2A1 @=<@6<; 1B /<?1  
 - C- ; A2: 0- @- 12

#### Matrix (6



Matrix (6 : 052@  
 &?1@1<BE 60< ; A2; A12 9  
 : <B@2 C60<y9 @A<B2 >B6  
 2; C29==2 2A=?<A42 2@  
 =?<y: 6 2; 02@<@2B@2@

#### Matrix ! 9A






Matrix ! 9A : 4291 2 =<F: 1?2  
 E2 0<B@6 : <B9 2; 4291 2  
 =<F: 1?2 4-?- ; AAB; 2  
 =?<A20A6<; @B==9: 2; A 62 1 2  
 9 =2- B 2AB; 2?y1B0A6<; 1B  
 0@ @2: 2; A

### CARACTÉRISTIQUES

<b>Inclinaison</b>	Jusqu'à 33° (with Dynamic Rocking)
<b>Capacité de poids</b>	Jusqu'à 114 kg (250 lbs.)
<b>Largeurs du siège</b>	40cm, 45cm, 50cm, 55cm (16", 18", 20", 22")
<b>Profondeurs u siège réglable</b>	16", 17", 18", 19", 20" (40cm, 43cm, 45cm, 48cm 50cm)
<b>Back Cane Heights</b>	40cm, 45cm, 53cm, 60cm (16", 18", 21", 24") Angle adjustable to 5°, 10°, 15°, 20°
<b>Adjustable Hauteurs du siège</b>	35cm, 38cm, 40cm, 43cm, 45cm, 48cm (14", 15", 16", 17", 18", 19")
<b>Roues</b>	50cm or 55cm roues avant mag (20" or 22") 12.5cm roulettes arrière à blocage total (5") 12.5cm roulettes arrière en aluminium non verrouillables (5")
<b>Châssis garanti à vie</b>	- ; @@B? 2 050@@@AB/B9 62 2; - 06? 1 2 0- 9' 2

### CHOIX DU CHÂSSIS



Autres accessoires disponibles : repose-pieds, assortiments de rembourrage spécialisés, plateaux et ceintures de positionnement